



Guía Registro de Aspirantes Durango

1

Para realizar el registro ingrese a la siguiente URL
<https://sige.unadmexico.mx:28183/registroAspirantesDurango>

2

Al ingresar al sistema, proporcione:

- CURP
- País de Residencia

3

Capture captcha

4

De clic en continuar

Regístrate en la UNADM

Ingresar tu CURP

CURP*: <input type="text" value="CURP"/>	País de residencia*: <input type="text" value="México"/>
	Captcha*: <input type="text" value="Captcha"/>

* Campos obligatorios

!

En caso de que su CURP no sea del Estado de Durango, pero su residencia se localice en Durango o en alguno de sus Municipios deberá contar con el comprobante de domicilio que lo acredite.

5

Ingrese la información solicitada en los campos editables

- Programa Educativo Ofertado
- Lada
- Teléfono fijo
- Creación y Confirmación de Correo Electrónico
- Teléfono Móvil
- Creación y confirmación de Correo Electrónico alternativo
- Creación y confirmación de contraseña

Recomendaciones para una contraseña segura

- Incluye al menos una mayúscula, una minúscula y un número
- Solo acepta los siguiente caracteres _ - * .
- Cuide que la longitud sea de 8 a 11 caracteres

Nota: Es obligatorio el llenado de todos los campos marcados con un asterisco *

6

De clic en continuar

Sexo*: MUJER	País de nacimiento*: México	Lugar de nacimiento*: Ciudad de México
País de residencia*: México	Fecha de nacimiento*: 31/12/1989	
Programa educativo*: Selecciona un programa educativo		
Lada* Lada	Teléfono fijo*: Teléfono fijo	Correo electrónico*: Correo electrónico
		Confirmar correo electrónico*: Confirmar correo electrónico
Teléfono móvil*: Telefono móvil	Correo electrónico alternativo*: Correo electrónico alternativo	Confirmar correo electrónico alternativo*: Confirma correo electrónico alternativo

La contraseña debe tener las siguientes características:

- Debe tener una longitud entre 8 y 11 caracteres
- Debe contener al menos una mayúscula, una minúscula y un número
- Solo acepta los siguientes caracteres especiales _ - . *

Contraseña*: Debe contener de 8 a 11 caracteres.	Confirma contraseña*: Confirma tu contraseña
-----------------------------------------------------	-------------------------------------------------

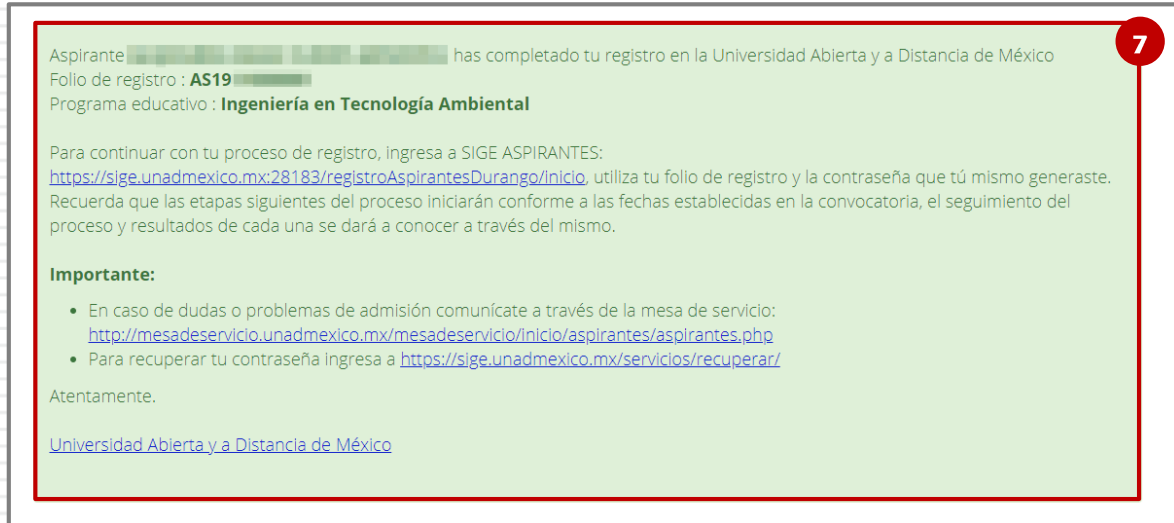
* Campos obligatorios

Ir a inicio **Continuar**

7

Se mostrará una pantalla con los datos del registro, así como el **folio** que le fue **asignado**.

Nota: Se recomienda tomar una captura de pantalla.



Aspirante [REDACTED] has completado tu registro en la Universidad Abierta y a Distancia de México

Folio de registro : **AS19** [REDACTED]

Programa educativo : **Ingeniería en Tecnología Ambiental**

Para continuar con tu proceso de registro, ingresa a SIGE ASPIRANTES:
<https://sige.unadmexico.mx:28183/registroAspirantesDurango/inicio>, utiliza tu folio de registro y la contraseña que tú mismo generaste. Recuerda que las etapas siguientes del proceso iniciarán conforme a las fechas establecidas en la convocatoria, el seguimiento del proceso y resultados de cada una se dará a conocer a través del mismo.

Importante:

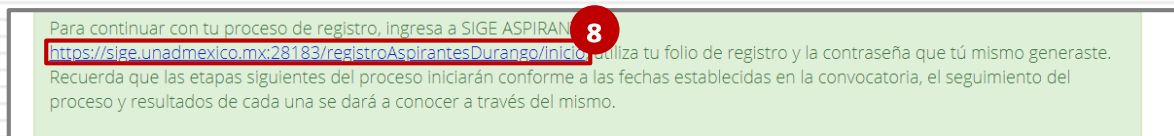
- En caso de dudas o problemas de admisión comunícate a través de la mesa de servicio:
<http://mesadeservicio.unadmexico.mx/mesadeservicio/inicio/aspirantes/aspirantes.php>
- Para recuperar tu contraseña ingresa a <https://sige.unadmexico.mx/servicios/recuperar/>

Atentamente.

[Universidad Abierta y a Distancia de México](#)

8

De clic en Seguimiento Aspirantes Durango o ingrese a la URL:
<https://sige.unadmexico.mx:28183/registroAspirantesDurango>



Para continuar con tu proceso de registro, ingresa a SIGE ASPIRANTES
<https://sige.unadmexico.mx:28183/registroAspirantesDurango/inicio>, utiliza tu folio de registro y la contraseña que tú mismo generaste. Recuerda que las etapas siguientes del proceso iniciarán conforme a las fechas establecidas en la convocatoria, el seguimiento del proceso y resultados de cada una se dará a conocer a través del mismo.

Regístrate en la UNADM

Convocatorias

- [Licenciatura 2019-1](#)

En caso de contar con tu Folio de Registro y Contraseña ingresa al [Seguimiento Aspirantes Durango](#)

Realizar Perfil Sociodemográfico

- 1 Ingrese el **folio** que se le proporcionó al final del registro y la **contraseña** que creó en el registro.
- 2 Capture el **Captcha**.
- 3 De clic en **Iniciar Sesión**.

Sistema de Autenticación Centralizada

Iniciar sesión

Clave de Acceso:

Contraseña:

ADMIN123

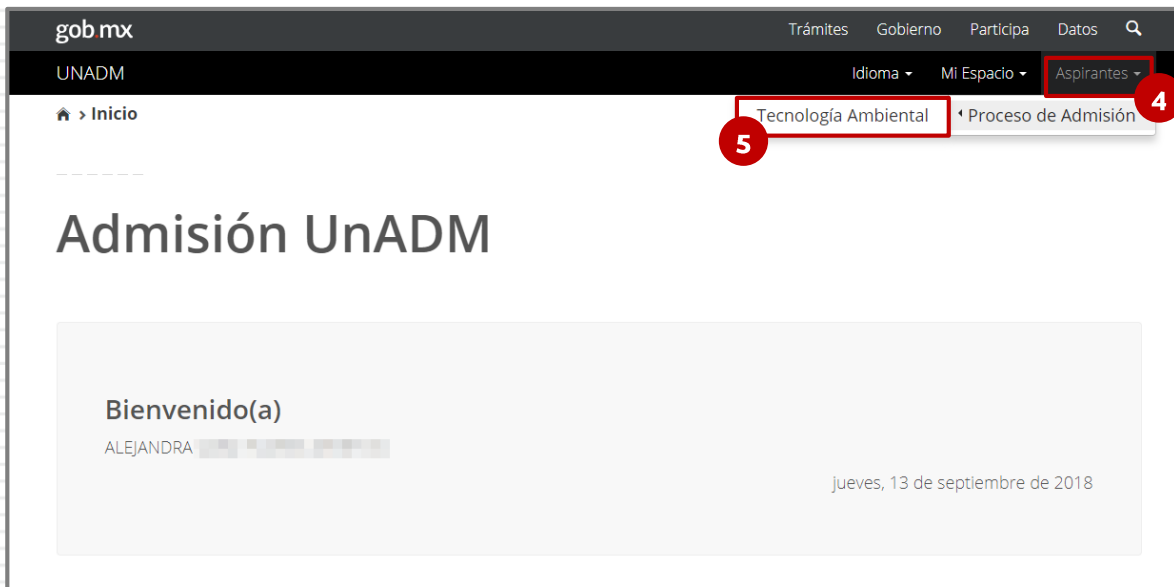
Captcha:

[Recuperar contraseña](#)

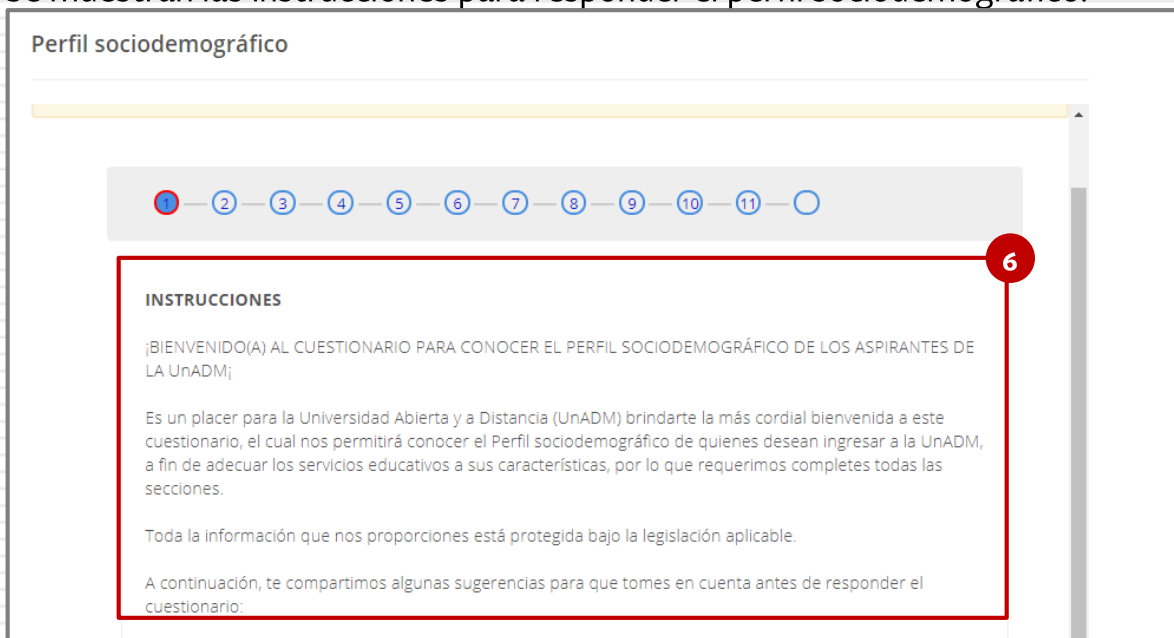


4 Al ingresar al sistema, despliegue la pestaña **Aspirante**.

5 Seleccione el Programa académico que eligió.




6 Se muestran las instrucciones para responder el perfil sociodemográfico.



7

De clic en cada número para responder el perfil sociodemográfico.

Perfil sociodemográfico

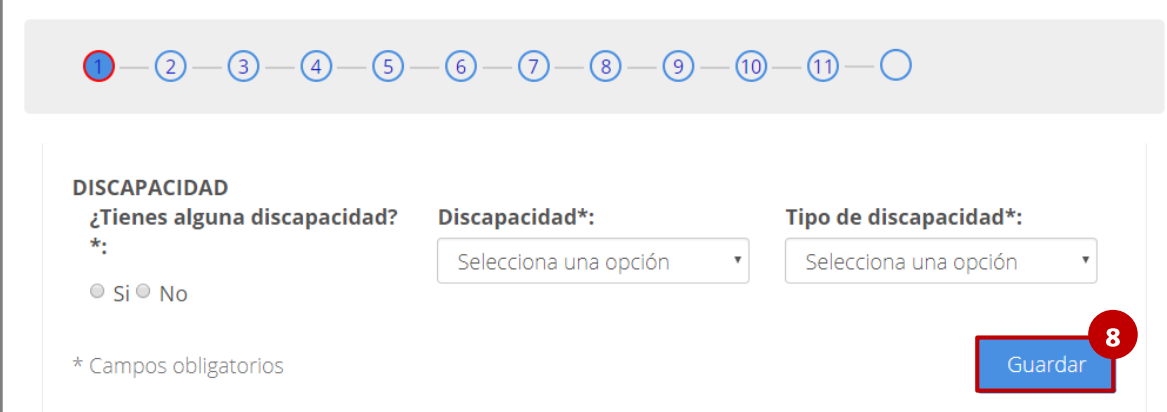


Instrucciones

8

Al registrar la información solicitada en cada módulo de clic en **Guardar**.

Nota: Todas las secciones son obligatorias, al guardarse correctamente el círculo de la sección se pondrá en azul.



DISCAPACIDAD

¿Tienes alguna discapacidad? *:

Si No

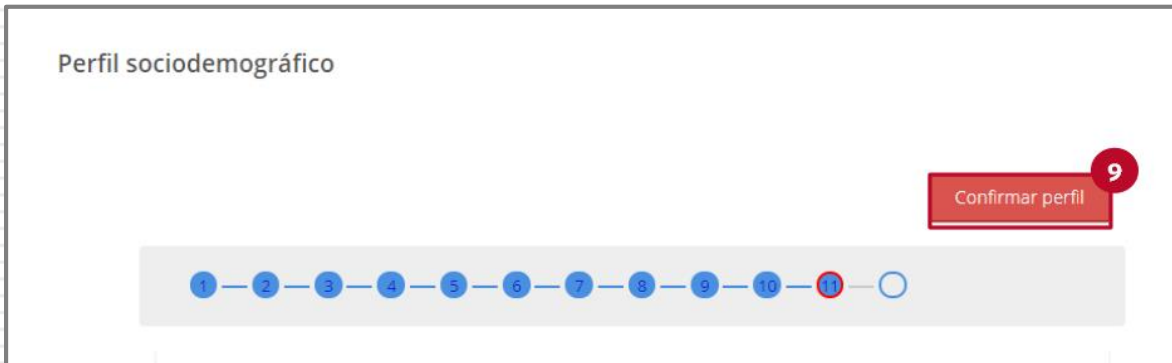
* Campos obligatorios

Discapacidad*:
Selecciona una opción

Tipo de discapacidad*:
Selecciona una opción

Guardar

- 9 Al concluir todas las secciones se activará el botón para confirmar el perfil sociodemográfico. De clic en **Confirmar perfil**.



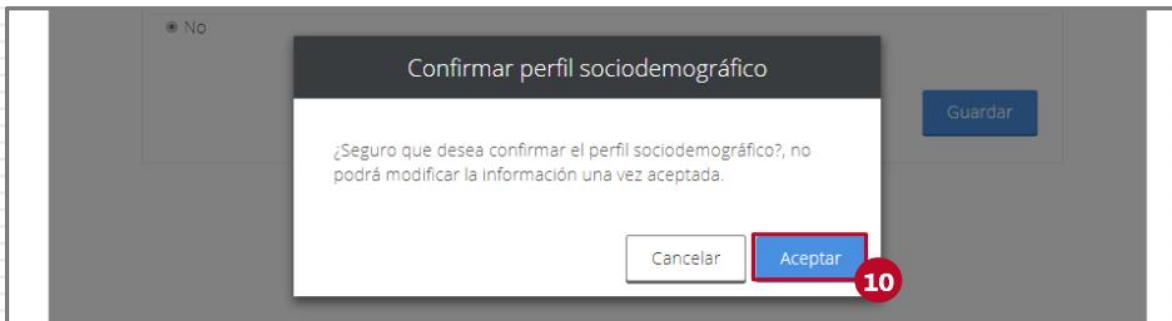
Perfil sociodemográfico

Confirmar perfil 9

1 2 3 4 5 6 7 8 9 10 11

Esta imagen muestra una interfaz de usuario para el perfil sociodemográfico. En la parte superior, se encuentra el título "Perfil sociodemográfico". A la derecha, hay un botón rojo que dice "Confirmar perfil" con un número 9 en un círculo rojo encima. En la parte inferior, hay una barra de progreso con 11 pasos numerados de 1 a 11. El paso 11 está resaltado con un círculo rojo, indicando que es el paso actual.

- 10 Se mostrará un mensaje para confirmar, si está seguro de clic en **Aceptar**.



Confirmar perfil sociodemográfico

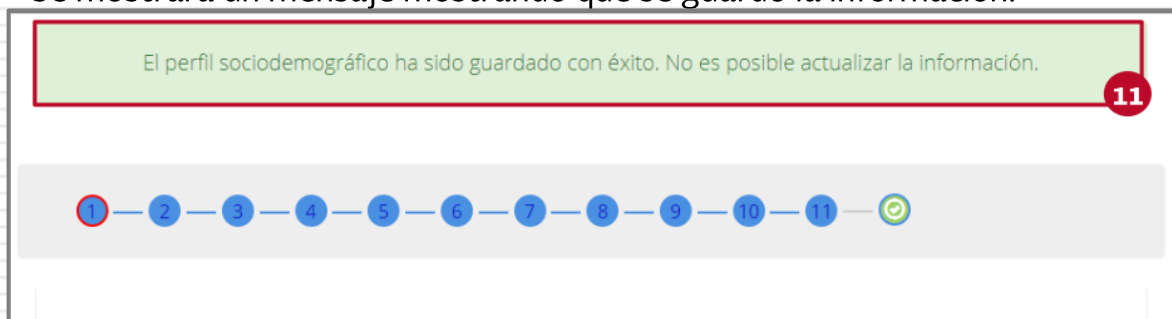
¿Seguro que desea confirmar el perfil sociodemográfico?, no podrá modificar la información una vez aceptada.

Guardar

Cancelar Aceptar 10

Esta imagen muestra un mensaje de confirmación que aparece en una ventana modal. El título de la ventana es "Confirmar perfil sociodemográfico". El mensaje principal dice: "¿Seguro que desea confirmar el perfil sociodemográfico?, no podrá modificar la información una vez aceptada.". Hay un botón "Guardar" en la parte superior derecha. En la parte inferior, hay dos botones: "Cancelar" y "Aceptar". El botón "Aceptar" está resaltado con un círculo rojo y tiene un número 10 en un círculo rojo encima.

- 11 Se mostrará un mensaje mostrando que se guardó la información.



El perfil sociodemográfico ha sido guardado con éxito. No es posible actualizar la información.

1 2 3 4 5 6 7 8 9 10 11

Esta imagen muestra un mensaje de éxito que aparece en una barra de notificación. El mensaje dice: "El perfil sociodemográfico ha sido guardado con éxito. No es posible actualizar la información.". En la parte inferior, hay una barra de progreso con 11 pasos numerados de 1 a 11. El paso 11 está resaltado con un círculo rojo y tiene un ícono de checkmark verde a su derecha.